



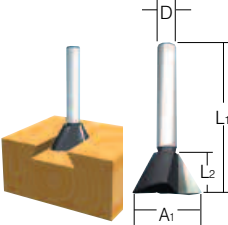
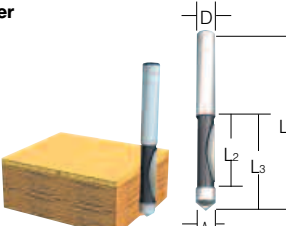



Nutfräse 3901			Größe	Best.-Nr.		Größe	Best.-Nr.
Nutfräser		100x22x6Z	P-135 96		Staubstasckadapter	Ersatzteil	41 52 52-4
					O-Ring	Ersatzteil	21 30 08-7
Sägeblatt		110x20x30Z	P-136 05		Saugschlauch-adapter		19 23 49-3
					Saugschlauch		19 21 08-5
Holzverbinder		0	P-088 38		Stirnlochlüssel 20		78 24 01-1
		10	P-088 44		Transportkoffer		82 45 40-2
1000 Stück/ Karton		20	P-088 50				
Staubstasck			12 24 74-6				

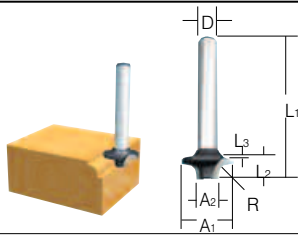
Fräser HM bestückt						3612	3612C	RP1110C	RF0910	3620	3708	3708F	3708FC	Best.-Nr.
Zinkenfräser		D	A ₁	L ₁	L ₂	∠°								
		8	14,5	55	14,5	23°	•	•						79 30 94-9
		8	12	50	9	30°	•	•						79 30 66-4
Bündigfräser		D/A ₁		L ₁	L ₂	L ₃								
		12		60	20	35		•						79 30 64-8
		8		60	20	35		•	•					D-105 78
6		60	18	28		•	•	•				79 30 78-7		
Fräser „Verbinden“		D	A ₁	A ₂	L ₁	L ₂	L ₃							
		12	38	27	61	4	20		•					D-120 27

Fräser HM bestückt

3612
3612C
RP1110C
RP0910
3620
3708
3708F
3708FC

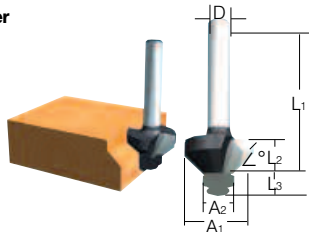
Best.-Nr.

Rundkantenfräser



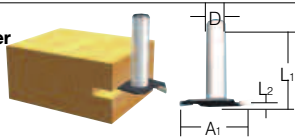
D	A ₁	A ₂	L ₁	L ₂	L ₃	R				
6	20	8	45	10	4	4	•	•	•	D-093 57
6	25	9	48	13	5	8	•	•	•	D-093 63

Winkelkantenfräser



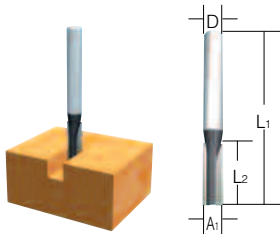
D	A ₁	A ₂	L ₁	L ₂	L ₃	C				
12	30	20	55	12	20	4	•			79 30 72-9

Scheiben-Nutfräser mit 2 Schneiden



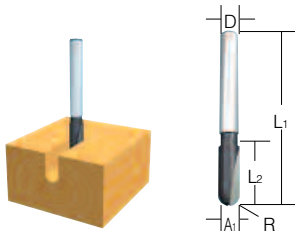
D		L ₁	L ₂	A ₁						
12		55	6	30		•				79 30 68-0

Nutfräser



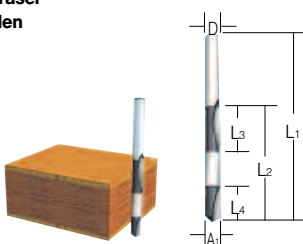
D	A ₁	L ₁	L ₂							
12	12	60	30			•				D-078 92
12	10	60	25			•				D-101 82
6	8	50	18			•	•	•		D-092 60
6	6	50	18			•	•	•		D-091 67
8	8	60	25			•	•			79 31 26-2
8	3	40	8			•	•			D-100 01
8	4	42	10			•	•			D-100 17
8	5	50,7	12,7			•	•			D-100 23
8	6	51	19			•	•			D-100 39
8	5	50	12			•	•			D-100 45
8	6	51	19			•	•			D-100 51
8	8	52	20			•	•			D-100 67
8	10	52	20			•	•			D-100 73
8	12	52	20			•	•			D-100 89
8	14	52	20			•	•			D-100 95
8	15	52	20			•	•			D-101 04
8	16	52	20			•	•			D-101 10
8	18	52	20			•	•			D-101 26
8	20	52	20			•	•			D-101 32
8	22	52	20			•	•			D-101 48
8	24	52	20			•	•			D-101 54
8	25	52	20			•	•			D-101 60

U-Nut-Fräser











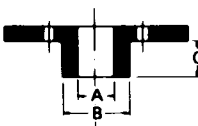






D/A ₁		L ₁	L ₂	R						
12		55	20	6		•				79 30 65-6
6		50	18	3		•	•	•		D-093 29

Doppelbündigfräser * mit 4 Schneiden



D/A ₁		L ₁	L ₂	L ₃	L ₄					
6		70	40	12	14		•	•	•	D-093 41

Sonstiges Zubehör					3612	3612C	3620	RP110C	RP0910	3708	3708F	3708FC	Best.-Nr.
		A	B	C									
Führungsschuh										•			15 52 63-4
Führungsrolle					1					•			12 27 03-7
					2	•							12 30 22-4
Parallelanschlag					1		•	•					16 48 34-6
					2	•							34 24 28-9
					justierbar	3	•	•	•	•			19 33 12-9
Führungsstangen für Parallelanschlag justierbar					12 mm		•	•					19 33 59-3
					8 mm			•	•				19 32 92-9
Führungshalter							•						12 22 56-6
Führungsrolle mit Halter										•			STEX122385
Kopierhülsen													
													
		10	8	10	10					•			34 35 77-5
		9,5	7,7	9,5	11,5	•	•						16 43 79-4
		11	9	11	13	•	•						16 47 75-6
		12	10	12	9	•	•						16 43 88-3
		12,7	11	12,7	13	•	•						16 47 76-4
		16	14,5	16	13	•	•						34 43 64-5
		20	18	20	13	•	•						16 43 93-0
		27	24	27	13	•	•						A-862 12
		29	25	29	15	•	•						16 30 80-8
		30	27	30	13	•	•						16 44 71-6
		40	37	40	13	•	•						16 50 46-4
		9,5	7,7	9,5	11,5				•				19 33 30-7
		11	9,0	11	11				•				19 33 31-5
		12	10,5	12	14				•				19 33 32-3
		12,7	11	12,7	11,5				•				19 33 33-1
		16	14,5	16	11,5				•				19 33 34-9
		20	18	20	13				•				19 33 35-7
		24	22	24	13				•				19 33 40-4
		27	24	27	13				•				19 33 36-5
		29	25	29	13				•				19 33 37-3
		30	27	30	13				•				19 33 38-1
		40	37	40	13				•				19 33 39-9
Spannhülse					6	•							76 38 01-4
					8	•							A-862 06
					10	•							76 38 07-2
Spannzange					6					•			76 36 07-0
					6		•						A-861 97
					8		•						A-861 81
					8			•					19 31 78-7
					12*	•							76 36 28-2
					6,35			•					19 31 79-5
					6,00			•					19 31 80-0
Absaugstutzen						•	•						19 20 35-6
Absaugrohr							•	•					12 26 15-4
								•					12 26 09-9